

# Kit de Video Portero Smart WIFI SAT-S1WRT



## Beneficios

- ✓ Diseño compacto y ligero, de bajo consumo.
- ✓ Fácil interacción con el usuario.
- ✓ Aplicativo para el teléfono móvil, permite el control remoto del producto.
- ✓ Integra funciones de comunicación remota inalámbrica y funciones de alarma de seguridad.
- ✓ Se conecta a través de enrutadores domésticos de WIFI/LAN.

## Mercados



Hogares (Apartamentos, casa)



Sistemas de Seguridad



Aplicaciones De CCTV



Empresas y Manufactura



Empresas de transporte



Edificios de Vivienda

## Descripción

Kit de video portero **SMART WIFI SAT S1WRT**, para 1 apartamento. Fácil operación mediante APP móvil. Permite control de puerta magnética, la unidad principal posee un lente de 1,3 mpx con visión nocturna IR (infraroja), grabación de video y captura de imagen, función intercomunicación y sensor de movimiento.



**Boton de llamado** cuenta con un botón multifuncional el cual permite llamar a la persona que esta dentro del lugar donde esta instalado el dispositivo.

**Cámara** de 700 TVI en el dispositivo para cumplir la función de video vigilancia y monitoreo, de igual forma para ver quien esta del otro lado de la puerta.



**VISION NOCTURNA** La cámara viene con una corona de 6 **LEDS** infrarrojos, la cual nos va ayudar a mejorar en las noches tenues la visión del exterior.

**MICROFONO** Este equipo viene con un micrófono incorporado, para poder escuchar lo que pasa del otro lado de la puerta y mantener una comunicación bidireccional.

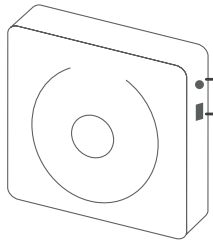


**PARLANTE:** Este equipo viene con un parlante incorporado por medio del cual, permite que la persona que este del otro lado de la puerta pueda escuchar lo que le estamos diciendo.

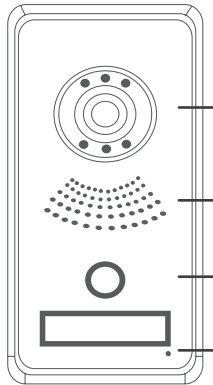


**GARANTÍA**

\*Las especificaciones están sujetas a cambios sin previo aviso



Selección de melodía  
ON/OFF



Cámara  
Altavoz  
Botón  
Micrófono

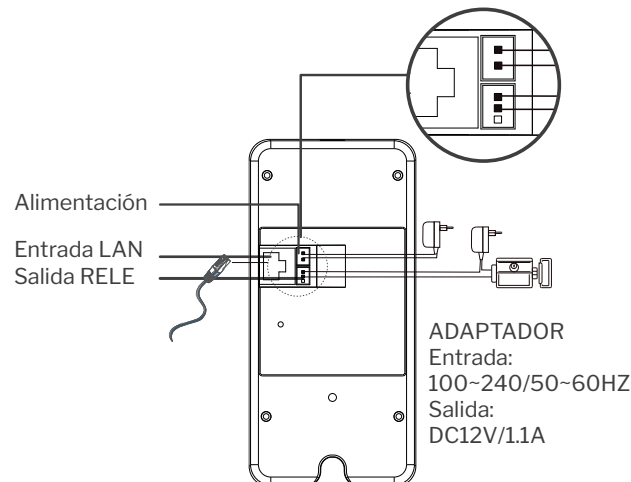
ESPECIFICACIONES		DESCRIPCIÓN
<b>Unidad Principal</b>	<b>Cámara</b>	1.3 mpx
	<b>Número máximo de usuarios</b>	4 Usuarios
	<b>Fuente de alimentación</b>	AC/DC 8~36V
	<b>Seguridad Wifi</b>	WPA/WPA2
<b>Sub unidad</b>	<b>Batería</b>	DC4.5V(1.5V/AA/LR6*3)
	<b>Corriente de espera</b>	0.5mA
	<b>Corriente máxima de trabajo</b>	≤200 mA
	<b>Máximo volumen</b>	≥80dB(distance:0.3m)
	<b>Recepción inalámbrica (frecuencia)</b>	433.92MHz±250KHz
	<b>Distancia de recepción en área abierta</b>	≈80m( área abierta)



VIDEO PRODUCTO



## Funcionamiento



\*Las especificaciones están sujetas a cambios sin previo aviso